

Пояснительная записка:

Целью разработки дизайн-проекта по благоустройству и озеленению территории мемориального сквера является создание благоприятных условий по сохранению исторической памяти для патриотического воспитания молодежи путем грамотной организации и художественного оформления пространства сквера.

Основные задачи проекта: разработка благоустройства территории и озеленения.

Концепция проекта: "сохранить и приумножить историческую память"

Проблемы участка:

- Существующее покрытие дорожной одежды тротуаров находится в неудовлетворительном состоянии или отсутствует,
- Большое количество возрастных и больных деревьев,
- Отсутствие планировочной структуры,
- Отсутствие освещения,

Задачи:

- анализ исходных природных и социальных условий в пределах рассматриваемой территории,
- исследование исторического контекста,
- проведение функционального зонирования территории,
- разработка благоустройства территории и озеленения, а также переосмысление визуального наполнения мемориальных объектов и входной группы,
- выполнение генплана, подбор ассортимента растений, соответствующих концепции сквера.

Концепция:

Концепция благоустройства территории мемориального сквера в с.Парфеньево заключается в создании мемориального пространства, которое станет символом памяти, уважение к защитникам Отечества, способствует патриотическому воспитанию молодежи.

Концепция проекта может быть озвучена тезисом- "Сохраним и приумножим"



Дизайн-проект благоустройства и озеленения территории мемориального сквера в с.Парфеньево

Пояснительная записка

Лист

3

Краткая историческая справка

Памятник погибшим воинам-парфеньевцам (см. рис. 1)

За годы Великой Отечественной войны было призвано и мобилизовано 4010 человек Парфеньевского района Костромской области. Из них 756 человек погибло, 277 умерло от ран и болезней, 987 пропало без вести, а 20 человек были в плену. Только за первый год ушли сражаться с врагом 1770 человек.

Ежегодно жители села собираются у памятника воинам – парфеньевцам, погибшим в годы Великой Отечественной войны, чтобы почтить их память. Памятник украшает центральную часть села.

Решение о его установке было принято Исполкомом районного Совета народных депутатов в 1968 году.

Планировалось установить памятник к 25 – летию Победы. Выбирать памятник в мастерскую Подмосковья ездил ветеран Великой Отечественной войны Николенко Степан Иванович, прошедший всю войну, награжденный Орденом Красной Звезды и медалями: «За взятие Берлина», «За оборону Сталинграда», «За освобождение Варшавы», «За боевые заслуги».

Торжественное открытие памятника, на которое собрались не только жители села, но и района состоялось 9 мая 1971 года. В его кирпичном постаменте была заложена капсула со списками погибших в годы Великой Отечественной войны. Это более 2000 земляков. Капсулу закладывали ветераны войны, сержант медицинской службы Рудцова Анастасия Александровна (награждена Орденом Красной Звезды) и Мурач Геннадий Матвеевич, бывший артиллерист, капитан, вернувшийся с войны с Орденом Александра Невского и медалями: «За взятие Берлина».

Памятник морякам (см. рис. 2)

В годы Великой Отечественной войны немало парфеньевцев воевали на море. Они заслужили уважение не только нелёгкой службой на флоте, но и годами служения родному району. Историю с установкой якоря рассказал Александр Валентинович Зыбкин. В молодости он учился в военно-морском техникуме в Кронштадте, по окончании которого семь лет служил мичманом на корабле – ракетноносце, сначала на Севере, а потом в Балтийском море. Начиная с 1990 года бывшие моряки – парфеньевцы стали собираться вместе в День Военно-Морского Флота. Приходило пять человек. С годами моряков в Парфеньевском районе становилось больше. Ежегодно прибывали по 2-3 человека, вернувшиеся со службы в военном флоте.

Собравшись вместе, с сожалением рассуждали о том, что в Парфеньеве нет никакого знака или символа, который напоминал бы людям о заслуге их земляков-моряков перед Родиной.

Валерий Дмитриевич Смирнов и Александр Николаевич Яковлев вспомнили, что в Долматове есть якорь. Настоящий, корабельный. Полвека назад в наших местах лес сплавляли по рекам – весной, по большой воде. В том числе плотами, которые буксировали баржи. Когда сплав изжил себя, нашёлся хозяйственный человек, не дал пропасть якорю отслужившей свой век баржи и хранил, так сказать, «до востребования». Моряки сложились на покупку и перевезли якорь в Парфеньев, где он и был установлен 5 лет назад как символ причастности района к защите Отечества от вызовов с моря.

С установкой якоря три десятка парфеньевских моряков свой профессиональный праздник стали встречать торжественно – поднятием флага Военно-Морского Флота и митингом. Моряки принимают активное участие в жизни округа, занимаются патриотическим воспитанием молодёжи, без их участия не обходится ни одного мероприятия.

Характеристика территории мемориального сквера в с. Парфеньево

Территория представляется собой небольшой сквер, как объект ландшафтной архитектуры, предназначенный для сохранения мемориальных сооружений.

Границами площадки являются:

- с северной стороны – расположен торговый центр «Рябинушка»,
- с восточной стороны расположена – центральная улица Ленина и Ризположенский собор,
- с западной стороны – жилая малоэтажная застройка.

В настоящее время при анализе территории выявлены следующие проблемы: существующее покрытие дорожной одежды тротуаров находится в неудовлетворительном состоянии или отсутствует, большое количество возрастных и больных деревьев, отсутствие входной группы и правильного ограждения парка. Все это обнаруживается на фотофиксации

Фотофиксация:



рис. 1



рис. 2

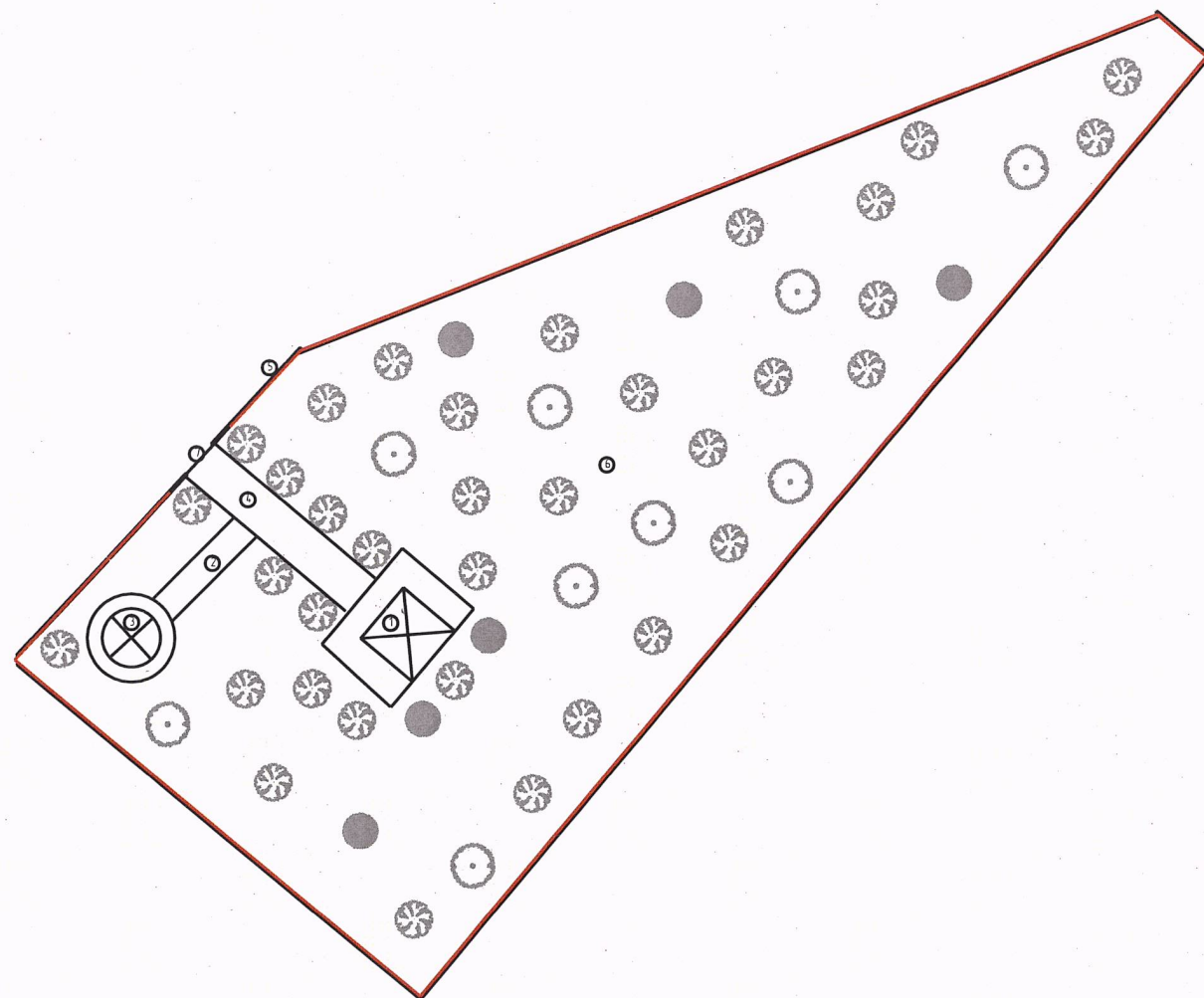
Дизайн-проект благоустройства и озеленения территории мемориального сквера в с. Парфеньево

Краткая историческая справка. Фотофиксация.

Лист

4

Опорный план М 1:500



Экспликация

№	Наименование
1	Памятник погибшим воинам ВОВ
2	Тротуар
3	Памятник морякам
4	Тротуар
5	Ограждение
6	Существующее озеленение
7	Главный вход

Условные обозначения

- ☒ -Памятник погибшим воинам ВОВ
- ⊗ -Памятник морякам
- ☼ -Существующие деревья

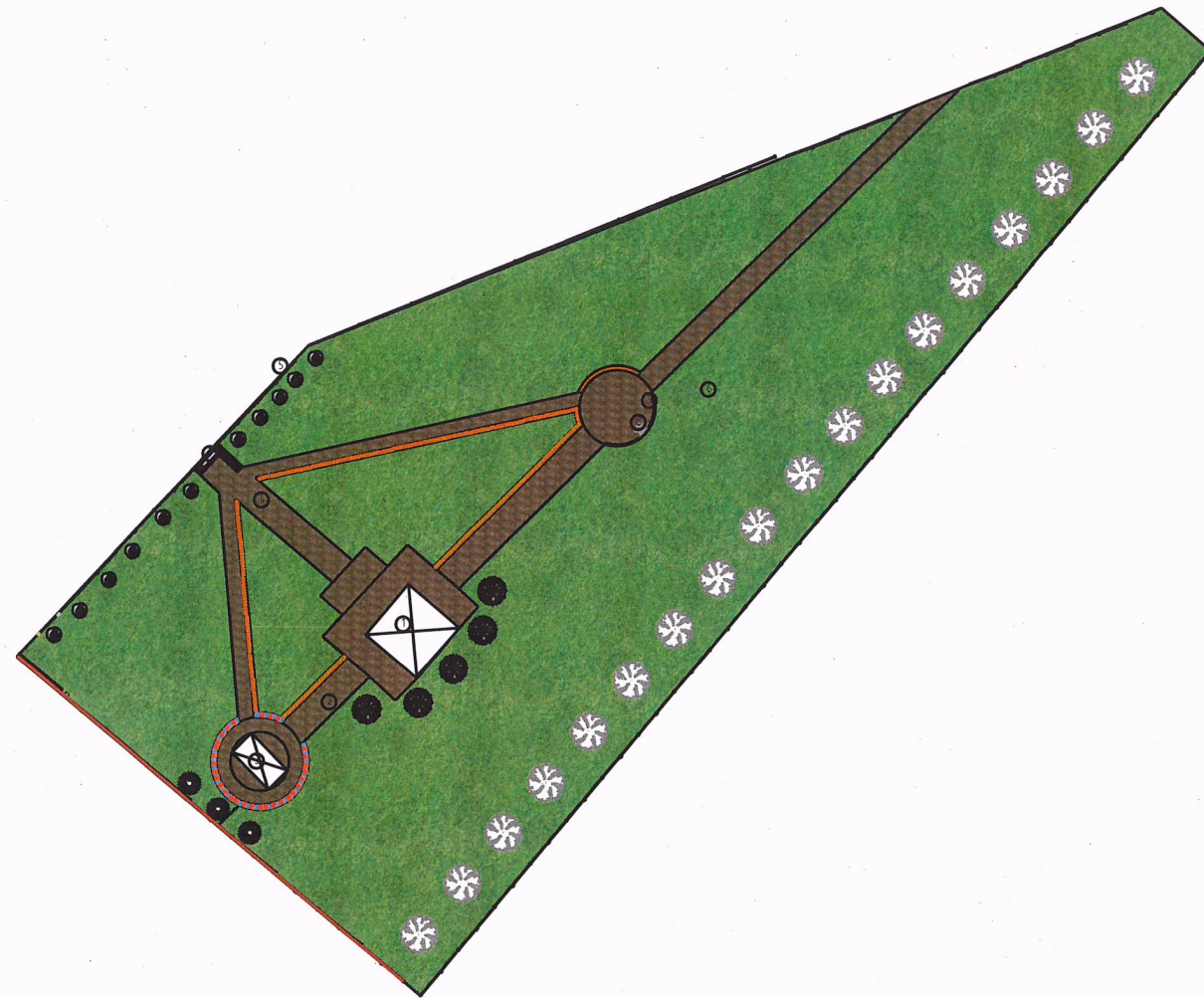
Дизайн-проект благоустройства и озеленения территории мемориального сквера в с.Парфеньево

Опорный план М 1:500

Лист

5

Генеральный план М 1:500



Технико-экономические показатели

№	Наименование	S м ²
1	Площадь участка	2 070
2	Площадь озеленения	407
3	Площадь бордюров	40
4	Площадь асфальтового покрытия	180

Экспликация

№	Наименование
1	Памятник погибшим воинам (существ.)
2	Тротуар
3	Памятник морякам
4	Тротуар
5	Ограждение
6	Озеленение
7	Цветочный бордюр
8	Стелла памяти
9	Обелиск памяти

Условные обозначения

- ☒ -Памятник погибшим воинам
- ☒ -Памятник морякам
- ☼ -Клен
- ☼ -Пихта
- ☼ -Сирень
- ☼ -Крокусы
- ☼ -Петунья цвет: синий
- ☼ -Петунья цвет: белый

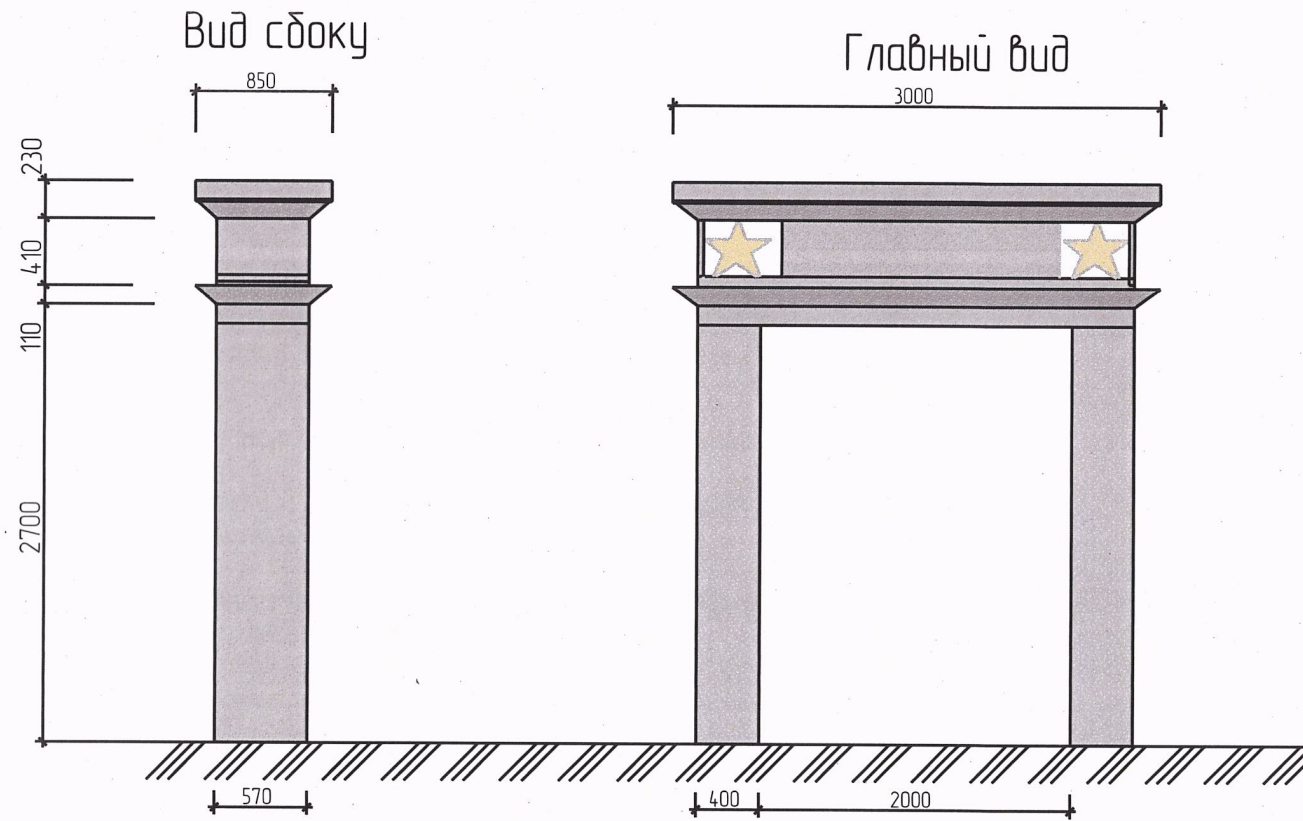
Дизайн-проект благоустройства и озеленения территории мемориального сквера в с.Парфеньево

Генеральный план М 1:500

Лист

6

Портал

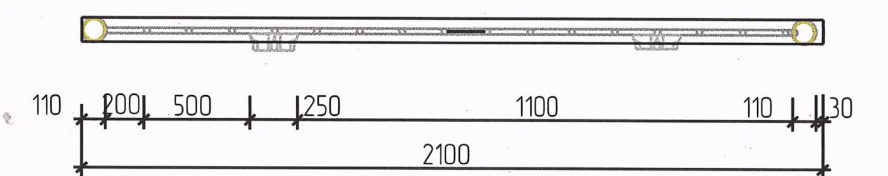


Вход на территорию мемориального сквера представлен в виде портала на 2 опорах перекрытым условным антаблементом с включением декоративных элементов звезд (металл).
К входному portalу примыкает металлическое ограждение стержневой структуры с декоративной звездой по оси по середине.

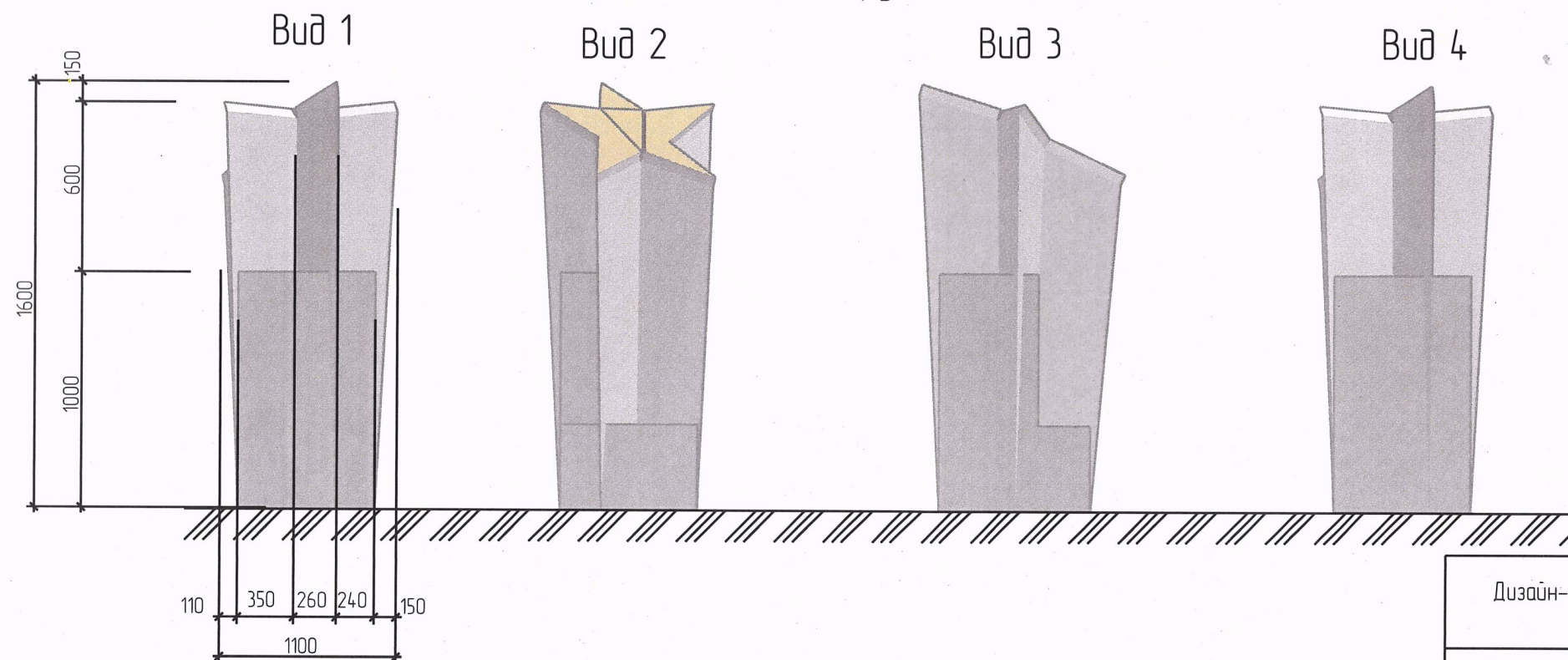
Секция ограждения



Вид сверху



Памятник труженникам тыла



Дизайн-проект благоустройства и озеленения территории мемориального сквера в с.Парфеньево			
Проектное решение		Лист	7

Благоустройство

Проектом предусмотрено благоустройство мемориального сквера:




-Мощение: Дорожки и аллея сквера выполнены замощением тёмной брусчаткой с включением геометрических узоров.

-Освещение: Предполагается использование садово-парковых фонарей (Столб уличный Inspire Peterburg 1xE27x60 Вт 2.5м алюминий/сталь) цвет чёрный

-Скамья: Предполагается установка одной скамейки (тёмное дерево, металлический каркас) при входе в сквер

-Урна: Рядом со скамьей располагается урна.

Ведомость МАФов и освещения

Тип	Характеристика	Кол-во	Изображение
1	Столб уличный Inspire Peterburg 1xE27x60 Вт 2м алюминий/сталь цвет чёрный	6	
2	Скамья садовая тонированная Бруна 150x58x90 см дерево коричневая	1	
3	Урна бетонная уличная "Стайл" 44x44x62 цвет серый	1	











Дизайн-проект благоустройства и озеленения территории мемориального сквера в с.Парфеньёво

Ведомость МАФов и освещения

Лист


8


Ведомость растений

Тип	Высота	Период цветения и озеленения	Корневая система, требование почв	Требования освещения	Продолжительность жизни. Метод размножения	Фотография	Кол-во
Сирень обыкновенная махровая (белая)	5 м	Цветет в конце весны – начале лета, примерно в мае-июне. Листья появляются в апреле и остаются на растении до осени.	Имеет разветвленную корневую систему, которая может распространяться в ширину, но не слишком глубоко. Предпочитает плодородные, хорошо дренированные почвы с нейтральной или слабощелочной реакцией.	Лучше всего растет на солнце или в полутени.	Может жить десятки лет при правильном уходе. Размножается черенками, отводками или прививкой.	 	5 шт
Клен красный "Red Sunset"	10 м	Клены обычно начинают цвести ранней весной, до появления листьев. Листья появляются вскоре после цветения и остаются на дереве до осени.	Имеет глубокую и разветвленную корневую систему. Предпочитает влажные, хорошо дренированные почвы, но может адаптироваться к большинству типов почв.	Хорошо растет как на полном солнце, так и в полутени	При благоприятных условиях может жить более 100 лет. Размножается семенами, которые созревают в конце лета или осенью.	 	18 шт
Пихта сибирская	10 м	Как и большинство хвойных, пихта сибирская не имеет традиционного периода цветения. Она остается зеленой круглый год.	У пихты сибирской развита поверхностная корневая система. Предпочитает глубокие, плодородные, хорошо дренированные почвы с умеренной влажностью.	Хорошо растет в условиях от полутени до полного солнца.	Может жить до 300 лет и более при благоприятных условиях. Размножается с помощью семян, которые созревают в шишках.	 	3 шт
Крокусы Весеннецветущие	10 – 15 см	Цветут в начале весны, иногда даже пробиваясь сквозь снег. Листья появляются одновременно с цветами или сразу после них.	У весенних крокусов клубнелуковичная корневая система. Предпочитают хорошо дренированные, плодородные почвы с нейтральной или слегка щелочной реакцией.	Лучше всего растут на полном солнце или в полутени	Как многолетние растения, могут расти многие годы при правильном уходе. Размножение происходит путем деления клубнелуковиц и семенами.	 	30 шт
Петуния Силвер	25 – 30 см	Цветут с начала лета до первых заморозков. Листья у петунии 'Силвер' серебристые, что придает ей декоративный вид весь сезон.	У петунии 'Силвер' развитая корневая система, которая хорошо ветвится и уходит вглубь почвы. Предпочитает богатую питательными веществами, хорошо дренированную почву с нейтральной кислотностью.	Лучше всего растет на полном солнце, но может выдерживать и полутень.	Как однолетнее растение, петуния 'Силвер' живет один сезон. Размножается в основном семенами, но возможно и черенкование.	 	30 шт

Дизайн-проект благоустройства и озеленения территории мемориального сквера в с.Парфеньеве

Ведомость растений

Тип	Высота	Период цветения и озеленения	Корневая система, требование почв	Требования освещения	Продолжительность жизни. Метод размножения	Фотография	Кол-во
Петуния суперкаскадная (синяя)	25-30 см	Цветение начинается в конце весны и продолжается до первых заморозков. Листья зеленые, небольшие, слегка пушистые.	У петунии суперкаскадной развитая, но поверхностная корневая система. Предпочитает плодородную, хорошо дренированную почву с нейтральной или слабнокислой реакцией.	Нуждается в обильном солнечном свете для лучшего цветения, но может выдержать и легкую полутень.	Как и большинство петуний, суперкаскадная является однолетним растением. Размножается в основном семенами, но также возможно черенкование.		30 шт




Дизайн-проект благоустройства и озеленения территории
мемориального сквера в с.Парфеньево

Визуализации

Лист

11



Дизайн-проект благоустройства и озеленения территории
мемориального сквера в с.Парфеньево

Визуализации

Лист

12